



**BUTTONARIUM**  
OGÓLNOPOLSKA  
@ KOLEKCJA GUZIKÓW

[www.buttonarium.eu](http://www.buttonarium.eu)

Karta katalogowa guzika btrm001547



## Dane szczegółowe

Właściciel: **kaytek**  
Kraj: **Prusy**  
Okres historyczny: **brak danych**  
Znaleziono: **b.d.**  
Materiał awersu: **cynk**  
Materiał rewersu: **g.jednorodny**  
Wykończenie: **brak**  
Sygnowanie: **! Brak danych**  
Wytwórca: **! Brak danych**  
Średnica: **23.0 mm**  
Typ uszka: **hak**  
Rant: **●---**  
Profil: **( - jednowarstwowy, wypukły**

## Występujące elementy

- korona [zamknięta]

## Przeznaczenie

- wojskowy

Ostatnia aktualizacja: **2017-10-28 11:30**

Plik wygenerowano ze strony [www.buttonarium.eu](http://www.buttonarium.eu) 2026.07.01

# Opis guzika btrm001547

**Pruski guzikohak wojskowy wzór 1915**  
© [buttonarium.eu](http://buttonarium.eu)

**Awers** przedstawia pruską, królewską (!!!) koronę zamkniętą zajmującą cały awers. Awers tego guzika nie posiada rantu, w starszej wersji występował dookoła korony pojedynczy, wypukły rant. Obie wersje guzików wykorzystywano aż do roku 1919.

## Ciekawostka

Guzik przedstawia najprawdopodobniej koronę królewską Wilhelma II Hohenzollerna, która powstała w 1888 roku.

**Rewers** - brak zdjęcia rewersu.

## Ciekawostka

Guzikohaki były czasami sygnowane na rewersie, ale od strony wewnętrznej.

## Przeznaczenie i datowanie

Guziki tego typu były przeznaczone dla żołnierzy wszystkich rodzajów wojsk (włącznie z kawalerią). Wprowadzono je do użytku wraz z wprowadzeniem nowego wzoru umundurowania Model 1915 (M1915), w wyniku realizacji *allgemeine königliche order* (AKO) z 21 września 1915 roku, czyli głównego królewskiego zamówienia. Starszą wersję guzików wprowadzono wraz z bluzą mundurową Model 1907/10 (M1907/1910 lub M1910).

## Ciekawostka

Guzik ten nazywany był **talienknopf**, czyli **guzikohak** i służył do podtrzymywania pasa głównego, na którym zawieszano część oporządzenia. Guzikohaki przyszywano do kurtki mundurowej na jej bokach (lekką z tyłu).

## Ciekawostka

Wcześniej, guziki tego typu, przy mundurach oficerskich, używane były w kolorach złotożółtych lub srebrnych, doświadczenia z frontu wymusiły wprowadzenie malowania w kolorze maskującym zwanym feldgrau (polno-szary) lub gelbgrau (żółto-szary).

## Wymiary guzikohaków










Zgodnie z ówczesnym regulaminem obowiązywały dwie wielkości tego guzika:

- duże o średnicy 9 linii  $\pm$  ½ linii, czyli około 22,9 mm  $\pm$  1,3 mm - do płaszcza oraz dolnych kieszeni munduru,
- długość podstawy haka wynosi ok. 30 mm (12 linii), a szerokość ok. 25 mm (10 linii),
- małe o średnicy 7 linii  $\pm$  ½ linii, czyli około 17,8 mm  $\pm$  1,3 mm - do pagonów (tylko guziki z numerem kompanii),

## Ciekawostka

Dawniej, kaliber broni oraz średnice guzików mierzono w tzw. liniach, czyli odpowiednik 1/10 cala, czyli 2,54 mm.

## Źródła

-  [Podobne guziki na stronie Buttonarium Polska](#)
-  [Wikipedia.nl - gelbgrau](#)
-  [Wikipedia.pl - Cal](#)
-  [Wikipedia.pl - Feldgrau](#)
-  [Wikipedia.pl - Linia \(jednostka\)](#)
-  [Wikipedia.pl - Korona Wilhelma II Hohenzollerna](#)
-  [Wikipedia.pl - Wilhelm II Hohenzollern](#)
-  [www.kaisersbunker.com](http://www.kaisersbunker.com) - Model 1907/10 Feldrock
-  [www.kaisersbunker.com](http://www.kaisersbunker.com) - Model 1915/16 Bluse

Wytwórca: ! Brak danych

## Brak danych na temat producenta tego guzika.

Najczęstsze przyczyny takiego stanu rzeczy, to:

- brak zdjęcia rewersu,
- mocno zabrudzony rewers,
- rewers częściowo lub całkowicie skorodowany.

Przy opracowaniu opisu wykorzystano informacje od użytkowników oraz wnioski z analizy guzików w Buttonarium.

*Jeśli chciałbyś coś dodać do tego opisu, to napisz poniżej komentarz. **Nie zapomnij podać źródeł tych informacji.***

Ostatnia aktualizacja: **2017-11-15 08:45**