



**BUTTONARIUM**  
OGÓLNOPOLSKA  
@ KOLEKCJA GUZIKÓW

[www.buttonarium.eu](http://www.buttonarium.eu)

Karta katalogowa guzika btrm002229



## Dane szczegółowe

Właściciel: **Lopciu**  
Kraj: **Polska**  
Okres historyczny: **II Rzeczpospolita (Polska)**  
Znaleziono: **b.d.**  
Materiał awersu: **alpaka**  
Materiał rewersu: **b.d.**  
Wykończenie: **brak**  
Sygnowanie: **! Sygnatury nieczytelne**  
Wytwórca: **! Sygnatury nieczytelne**  
Średnica: **brak danych**  
Typ uszka: **dрут**  
Rant: **●---**  
Profil: **(( - dwuwarstwowy, wypukło-wklęsły**

## Występujące elementy

### Przeznaczenie

- kolejowy
- straży pożarnej

Ostatnia aktualizacja: **2018-02-04 14:15**

## Opis guzika btrm002229

### Polski guzik kolejowej straży pożarnej

© [buttonarium.eu](http://buttonarium.eu)









**Awers** przedstawia uskrzydłone koło lokomotywy (uniwersalny symbol kolejarzy), na obrzeżu guzika brak wypukłego rantu.

**Rewers** sygnowany: N/S MASYWNY (część nieczytelna) ALPACCA.

### Przeznaczenie i datowanie

Guzik należał do strażaka kolejowej straży pożarnej i pochodzi z lat 30-tych XX wieku. Taki sam emblemat występuje na hełmach kolejowej straży pożarnej.

### Źródła

-  [Podobne guziki na stronie Buttonarium Polska](#) - polskie guziki kolejowe
-  [Podobne guziki na stronie Buttonarium Polska](#) - polskie guziki straży pożarnej
-  [Kustowski W. - POLSKIE GUZIKI REGULAMINOWE NIEWOJSKOWE od 1918 roku, Kraków 2014](#)
-  [Wikipedia.pl](#) - Historia kolei w Polsce
-  [Wikipedia.pl](#) - Kolejarz
-  [Wikipedia.pl](#) - Polskie Koleje Państwowe
-  [Wikipedia.pl](#) - Straż pożarna
-  [www.mbp.tczew.pl](http://www.mbp.tczew.pl) - Kronika Kolejowej Ochotniczej Straży Pożarnej w Tczewie

## Wytwórca: ! Sygnatury nieczytelne

**Sygnatury nieczytelne** - wiadomo (lub wręcz częściowo widać), że guzik był sygnowany, ale nie można odczytać, ani chociaż zidentyfikować sygnatur.

Najczęstsze przyczyny takiego stanu rzeczy, to:

- wytarte lub słabo wybite sygnatury,
- zabrudzony rewers,
- rewers częściowo skorodowany.

Może jednak ktoś potrafi wskazać wytwórcę, wszelkie sugestie proszę wpisać w komentarzu do danego guzika, może to ułatwić identyfikację.

Przy opracowaniu opisu wykorzystano informacje od użytkowników oraz wnioski z analizy guzików w Buttonarium.

*Jeśli chciałbyś coś dodać do tego opisu, to napisz poniżej komentarz. **Nie zapomnij podać źródeł tych informacji.***

Ostatnia aktualizacja: **2017-11-15 10:31**

Plik wygenerowano ze strony [www.buttonarium.eu](http://www.buttonarium.eu) 2026.06.30