



**BUTTONARIUM**  
OGÓLNOPOLSKA  
@ KOLEKCJA GUZIKÓW

[www.buttonarium.eu](http://www.buttonarium.eu)

Karta katalogowa guzika btrm000453



### Dane szczegółowe

Właściciel: **PRISTINUS**  
Kraj: **Prusy**  
Okres historyczny: **brak danych**  
Znaleziono: **b.d.**  
Materiał awersu: **mosiądz**  
Materiał rewersu: **g.jednorodny**  
Wykończenie: **brak**  
Sygnowanie: **! Sygnatury nieczytelne**  
Wytwórca: **! Sygnatury nieczytelne**  
Średnica: **25.0 mm**  
Typ uszka: **dрут**  
Rant: **●--|**  
Profil: **( - jednowarstwowy, wypukły**

### Występujące elementy

- korona [zamknięta]
- monogram [latin-F; latin-R]
- orzeł

### Przeznaczenie

- wojskowy

Ostatnia aktualizacja: **2017-10-24 14:43**

Plik wygenerowano ze strony [www.buttonarium.eu](http://www.buttonarium.eu) 2024.07.27

## Opis guzika btrm000453

### Pruski guzik wojskowy (rangowy)

© [buttonarium.eu](http://buttonarium.eu)

**Awers** przedstawia orła w koronie zamkniętej, z monogramem FR na piersi (FR = Friedrich Rex, czyli Friedrich II von Hohenzollern, czyli Fryderyk II Wielki - król Prus w latach 1740-1786) oraz z regaliaми w łapach (jabłko w lewej oraz berło w prawej łapie). Na obrzeżu guzika występuje pojedynczy wypukły rant.

**Rewers** sygnowany: EXTRA FEIN \* (trzy nieczytelne inicjały) \*.

### Ciekawostka

Guziki te wykonywano z mosiądzu, tombaku i niklu.

### Przeznaczenie i datowanie

Jest to tzw. guzik rangowy (*Adlerknopf*, czyli guzik z orłem), guziki tego typu noszone były przez podoficerów na stójce kołnierza, po obu stronach szyi. Guziki te zostały wprowadzone w wojsku pruskim w 1846 roku i były w użyciu aż do roku 1918 - w latach 1871-1918 już w ramach Cesarstwa Niemieckiego.

### Wymiary guzików










Gefreitenknopf - guzik kaprała  $\varnothing$  9 linii  $\pm$  ½ linii, czyli około 22,9 mm  $\pm$  1,3 mm

Sergeantenknopf - guzik sierżanta:  $\varnothing$  12 linii  $\pm$  ½ linii, czyli około 30,5 mm  $\pm$  1,3 mm

### Ciekawostka

Dawniej, kaliber broni oraz średnice guzików mierzono w tzw. liniach, czyli odpowiednik 1/10 cala, czyli 2,54 mm.

### Źródła

-  [Podobne guziki na stronie Buttonarium Polska](#)
-  [Wikipedia.de - Preußische Armee](#)
-  [Wikipedia.de - Gefreiter](#)
-  [Wikipedia.de - Sergeant](#)
-  [Wikipedia.pl - Cal](#)
-  [Wikipedia.pl - Linia \(jednostka\)](#)
-  [www.erstes-garderegiment.de - Deutsche uniformen \(Prusen\)](#)
-  [www.kaisersbunker.com - Eigentumsstück Waffenrock](#)
-  [www.kaisersbunker.com - Model 1915/16 Bluse](#)

## Wytwórca: ! Sygnatury nieczytelne

**Sygnatury nieczytelne** - wiadomo (lub wręcz częściowo widać), że guzik był sygnowany, ale nie można odczytać, ani chociaż zidentyfikować sygnatur.

Najczęstsze przyczyny takiego stanu rzeczy, to:

- wytarte lub słabo wybite sygnatury,
- zabrudzony rewers,
- rewers częściowo skorodowany.

Może jednak ktoś potrafi wskazać wytwórcę, wszelkie sugestie proszę wpisać w komentarzu do danego guzika, może to ułatwić identyfikację.

Przy opracowaniu opisu wykorzystano informacje od użytkowników oraz wnioski z analizy guzików w Buttonarium.

*Jeśli chciałbyś coś dodać do tego opisu, to napisz poniżej komentarz. **Nie zapomnij podać źródeł tych informacji.***

Ostatnia aktualizacja: **2017-11-15 10:31**

Plik wygenerowano ze strony [www.buttonarium.eu](http://www.buttonarium.eu) 2024.07.27