



BUTTONARIUM
OGÓLNOPOLSKA
@ KOLEKCJA GUZIKÓW

www.buttonarium.eu

Karta katalogowa guzika btrm004568



Dane szczegółowe

Właściciel: **felek125**
Kraj: **b.d.**
Okres historyczny: **brak danych**
Znaleziono: **b.d.**
Materiał awersu: **mosiądz**
Materiał rewersu: **g.jednorodny**
Wykończenie: **brak**
Sygnowanie: **! Sygnatury nieczytelne**
Wytwórca: **! Sygnatury nieczytelne**
Średnica: **18.5 mm**
Typ uszka: **drut**
Rant: **●---**
Profil: **| - jednowarstwowy, płaski**

Występujące elementy

Przeznaczenie

- myśliwski

Ostatnia aktualizacja: **2017-10-28 13:40**

Plik wygenerowano ze strony www.buttonarium.eu 2026.06.16

Opis guzika btrm004568

Niezidentyfikowany guzik myśliwski (?)

© buttonarium.eu






Awers przedstawia motyw z tematyki myśliwskiej (?) - dwóch mężczyzn, jeden stoi wyprostowany, a drugi nieco zgarbiony jakby patrzył przez coś - fotograf, geodeta, obserwator (???). Pomiędzy nimi znajduje się jakiś pionowy przedmiot. Wyprostowany mężczyzna wyraźnie ma uniesioną prawą rękę w której trzyma jakiś wąski przedmiot (szabla?).

Rewers sygnowany, ale sygnatury nie są czytelne.

Przeznaczenie i datowanie

Guzik pochodzi z ubioru (munduru ?) myśliwego. Guziki dla myśliwych wykonywano z cynku, mosiądzu, galalitu, rogu oraz skóry.

Źródła

-  [Podobne guziki na stronie Buttonarium Polska](#)
-  [Ocalić od zapomnienia - Guzik korporacyjny myśliwski](#)
-  [Wikipedia.pl - Myśliwy](#)
-  [Wikipedia.pl - Polski Związek Łowiecki](#)
-  [www.pzlow.pl - Polski Związek Łowiecki](#)

Wytwórca: ! Sygnatury nieczytelne

Sygnatury nieczytelne - wiadomo (lub wręcz częściowo widać), że guzik był sygnowany, ale nie można odczytać, ani chociaż zidentyfikować sygnatur.

Najczęstsze przyczyny takiego stanu rzeczy, to:

- wytarte lub słabo wybite sygnatury,
- zabrudzony rewers,
- rewers częściowo skorodowany.

Może jednak ktoś potrafi wskazać wytwórcę, wszelkie sugestie proszę wpisać w komentarzu do danego guzika, może to ułatwić identyfikację.

Przy opracowaniu opisu wykorzystano informacje od użytkowników oraz wnioski z analizy guzików w Buttonarium.

*Jeśli chciałbyś coś dodać do tego opisu, to napisz poniżej komentarz. **Nie zapomnij podać źródeł tych informacji.***

Ostatnia aktualizacja: **2017-11-15 10:31**

Plik wygenerowano ze strony www.buttonarium.eu 2026.06.16