



BUTTONARIUM
OGÓLNOPOLSKA
@ KOLEKCJA GUZIKÓW

www.buttonarium.eu

Karta katalogowa guzika btrm005334



Dane szczegółowe

Właściciel: **radkow1**
Kraj: **Prusy**
Okres historyczny: **brak danych**
Znaleziono: **b.d.**
Materiał awersu: **mosiądz**
Materiał rewersu: **g.jednorodny**
Wykończenie: **brak**
Sygnowanie: **BD**
Wytwórca: **BD**
Średnica: **brak danych**
Typ uszka: **hak**
Rant: **●--|**
Profil: **(- jednowarstwowy, wypukły**

Występujące elementy

- groszek
- korona [zamknięta]

Przeznaczenie

- wojskowy

Ostatnia aktualizacja: **2016-09-02 22:58**

Plik wygenerowano ze strony www.buttonarium.eu 2026.04.30

Opis guzika btrm005334

Pruski guzikohak wojskowy wzór 1907/10

© buttonarium.eu

Awers przedstawia pruską, królewską (!!!) koronę zamkniętą umieszczoną na groszkowanym tle, na obrzeżu guzika znajduje się pojedynczy, wypukły rant. W kolejnej wersji guzika korona zajmowała cały awers. Obie wersje guzików wykorzystywano aż do roku 1919.

Ciekawostka

Guzik przedstawia najprawdopodobniej koronę królewską Wilhelma II Hohenzollerna, która powstała w 1888 roku.

Rewers sygnowany: BD.

Ciekawostka

Guzikohaki były czasami sygnowane na rewersie, ale od strony wewnętrznej.

Przeznaczenie i datowanie

Guziki tego typu były przeznaczone tylko do mundurów polowych Model 1907/10 (M1907/10). W różnych formacjach wprowadzono je, do użytku dokumentami zwanymi *allgemeine königliche order* (AKO), w różnym czasie:

- Piechota i Artyleria - AKO z 19.04.1907 roku,
- Ułani, Dragonii, Kirasjerzy (do mundurów typu Koller) - AKO z 03.05.1908 roku,
- Husarzy - AKO z 22.11.1909 roku,
- Szwoleżerowie - AKO z 25.07.1909 roku,
- Kirasjerzy (do mundurów typu Feldrock) i oficerowie - AKO z 23.02.1910 roku^[1].

Kolejny wzór guzików przeznaczony był już dla żołnierzy wszystkich rodzajów wojsk (włącznie z kawalerią) i wprowadzono go do użytku wraz z wprowadzeniem nowego wzoru umundurowania Model 1915 (M1915), w wyniku realizacji AKO z 21 września 1915 roku, czyli głównego królewskiego zamówienia.

Ciekawostka

Guzik ten nazywany był **talienknopf**, czyli **guzikohak** i służył do podtrzymywania pasa głównego, na którym zawieszano część oporządzenia. Guzikohaki przyszywano do kurtki mundurowej na jej bokach (lekką z tyłu).

Wymiary guzików













Zgodnie z ówczesnym regulaminem obowiązywały dwie wielkości tego guzika:

- duże o średnicy 8 linii \pm ½ linii, czyli około 20,3 mm \pm 1,3 mm - do zapinania bluzy munduru,
- małe o średnicy 6 linii \pm ½ linii, czyli około 17,8 mm \pm 1,3 mm - do dolnych kieszeni.

Ciekawostka

Dawniej, kaliber broni oraz średnice guzików mierzono w tzw. liniach, czyli odpowiednik 1/10 cala, czyli 2,54 mm.

Źródła

-  [Podobne guziki na stronie Buttonarium Polska](#)
-  ^[1] www.kaisersbunker.com - Model 1907/10 Feldrock
-  [Wikipedia.pl - Cal](#)
-  [Wikipedia.pl - Dragoni](#)
-  [Wikipedia.pl - Husaria](#)
-  [Wikipedia.pl - Kirasjerzy](#)
-  [Wikipedia.pl - Linia \(jednostka\)](#)
-  [Wikipedia.pl - Korona Wilhelma II Hohenzollerna](#)
-  [Wikipedia.pl - Szwoleżerowie](#)
-  [Wikipedia.pl - Ułan](#)
-  [Wikipedia.pl - Wilhelm II Hohenzollern](#)
-  www.kaisersbunker.com - Model 1915/16 Bluse

Wytwórca: BD

Opis tego wytwórcy jest jeszcze w trakcie opracowania.