



BUTTONARIUM
OGÓLNOPOLSKA
@ KOLEKCJA GUZIKÓW

www.buttonarium.eu

Karta katalogowa guzika btrm006461



Dane szczegółowe

Właściciel: **irasiad**
Kraj: **b.d.**
Okres historyczny: **brak danych**
Znaleziono: **b.d.**
Materiał awersu: **mosiądz**
Materiał rewersu: **mosiądz**
Wykończenie: **złocony**
Sygnowanie: **! Sygnatury nieczytelne**
Wytwórca: **! Sygnatury nieczytelne**
Średnica: **22.0 mm**
Typ uszka: **dрут**
Rant: **●--|**
Profil: **(| - dwuwarstwowy, wypukło-płaski**

Występujące elementy

- korona [zamknięta]
- monogram [?]

Przeznaczenie

- szlachecki

Ostatnia aktualizacja: **2017-11-01 10:17**

Plik wygenerowano ze strony www.buttonarium.eu 2019.12.06

Opis guzika btrm006461

Guzik liberyjny - polskiej(?) produkcji
© buttonarium.eu

Awers przedstawia jednoliterowy monogram z litery M, pisany szwabachą, powyżej koronę szlachecką, całość umieszczono na poziomo szrafowanym tle, na obrzeżu guzika umieszczono pojedynczy, wypukły rant.

Ciekawostka

W heraldyce poziome szrafowanie odpowiada barwie niebieskiej.

Rewers sygnowany, ale sygnatury nie są czytelne.









Przeznaczenie i datowanie

Guziki liberyjne spotykano tylko przy niektórych typach liberii. Można przypuszczać, że szykowne guziki liberyjne zdobiły przede wszystkim barwne liberie paradne, i to jedynie reprezentacyjnej służby dworskiej, które czasami noszone były tylko na wyjątkowe okazje. W Europie barwne liberie paradne, zdobione szykownymi i cennymi guzikami, zaczęły być modne w II połowie XVIII wieku, a w XIX wieku były już stosunkowo popularne. Postęp techniczny spowodował obniżkę cen guzików, co wpłynęło na większą ich dostępność, a co za tym idzie i popularność. Liberie były w powszechnym użytku do wybuchu I wojny światowej, a gdzieś tam aż do wybuchu II wojny. Do czasów współczesnych liberie przetrwały w renomowanych hotelach, kasynach, klubach, restauracjach itp.

Podstawowe rodzaje guzików liberyjnych:

- guziki z herbem wraz z różnymi jego elementami: zawołaniem, klejnotem, koroną rangową, tarczą herbową, godłem, orderem, dewizą oraz trzymaczami;
- guziki z samym godłem heraldycznym;
- guziki z monogramem (prosty lub złożony) z koroną lub bez korony rangowej;
- guziki z samą koroną rangową.

Źródła

-  [Podobne guziki na stronie Buttonarium Polska](#) - guziki z herbem na tarczy herbowej
-  [Podobne guziki na stronie Buttonarium Polska](#) - guziki z monogramem i koroną rangową
-  [Podobne guziki na stronie Buttonarium Polska](#) - guziki z monogramem, bez korony rangowej
-  [Podobne guziki na stronie Buttonarium Polska](#) - guziki z samą koroną rangową
-  [GUZIKI LIBERYJNE KATALOG, Elbląg 1988](#)
-  [Zajchowski Zb. - Guziki herbowe . cz.1, Elbląg 2008](#)
-  [Zajchowski Zb. - Guziki herbowe . cz.2, Elbląg 2013](#)
-  www.buttonarium.eu - Guziki liberyjne, zbiór informacji

Wytwórca: ! Sygnatury nieczytelne

Sygnatury nieczytelne - wiadomo (lub wręcz częściowo widać), że guzik był sygnowany, ale nie można odczytać, ani chociaż zidentyfikować sygnatur.

Najczęstsze przyczyny takiego stanu rzeczy, to:

- wytarte lub słabo wybite sygnatury,
- zabrudzony rewers,
- rewers częściowo skorodowany.

Może jednak ktoś potrafi wskazać wytwórcę, wszelkie sugestie proszę wpisać w komentarzu do danego guzika, może to ułatwić identyfikację.

Przy opracowaniu opisu wykorzystano informacje od użytkowników oraz wnioski z analizy guzików w Buttonarium.

*Jeśli chciałbyś coś dodać do tego opisu, to napisz poniżej komentarz. **Nie zapomnij podać źródeł tych informacji.***

Ostatnia aktualizacja: **2017-11-15 10:31**