



BUTTONARIUM
OGÓLNOPOLSKA
@ KOLEKCJA GUZIKÓW

www.buttonarium.eu

Karta katalogowa guzika btrm000909



Dane szczegółowe

Właściciel: **etfi**
Kraj: **Prusy**
Okres historyczny: **brak danych**
Znaleziono: **b.d.**
Materiał awersu: **cynk**
Materiał rewersu: **cynk**
Wykończenie: **brak**
Sygnowanie: **! Sygnatury graficzne**
Wytwórca: **! Sygnatury graficzne**
Średnica: **brak danych**
Typ uszka: **dрут**
Rant: **●---**
Profil: **((- dwuwarstwowy, wypukło-wklęsły**

Występujące elementy

- korona [zamknięta]

Przeznaczenie

- wojskowy

Ostatnia aktualizacja: **2017-10-30 15:16**

Plik wygenerowano ze strony www.buttonarium.eu 2026.05.13

Opis guzika btrm000909

Pruski guzik wojskowy wzór 1915

© buttonarium.eu

Awers przedstawia pruską, królewską (!!!) koronę zamkniętą zajmującą cały awers. Awers tego guzika nie posiada rantu, w starszej wersji występował dookoła korony pojedynczy, wypukły rant. Obie wersje guzików wykorzystywano aż do roku 1919.

Ciekawostka

Guzik przedstawia najprawdopodobniej koronę królewską Wilhelma II Hohenzollerna, która powstała w 1888 roku.

Rewers sygnowany: motywem graficznym - trzy małe sześcioboki wpisane w jeden duży sześciobok.

Przeznaczenie i datowanie

Guziki tego typu były przeznaczone dla żołnierzy wszystkich rodzajów wojsk (włącznie z kawalerią). Wprowadzono je do użytku wraz z wprowadzeniem nowego wzoru umundurowania Model 1915 (M1915), w wyniku realizacji *allgemeine königliche order* (AKO) z 21 września 1915 roku, czyli głównego królewskiego zamówienia. Starszą wersję guzików wprowadzono wraz z bluzą mundurową Model 1907/10 (M1907/1910 lub M1910).

Ciekawostka

Wcześniej, guziki tego typu, przy mundurach oficerskich, używane były w kolorach złotożółtych lub srebrnych, doświadczenia z frontu wymusiły wprowadzenie malowania w kolorze maskującym zwanym feldgrau (polno-szary) lub gelbgrau (żółto-szary).

Wymiary guzików










Zgodnie z ówczesnym regulaminem obowiązywały dwie wielkości tego guzika:

- duże o średnicy 9 linii \pm ½ linii, czyli około 22,9 mm \pm 1,3 mm - do płaszcza oraz dolnych kieszeni munduru,
- małe o średnicy 7 linii \pm ½ linii, czyli około 17,8 mm \pm 1,3 mm - do pagonów (tylko guziki z numerem kompanii).

Ciekawostka

Dawniej, kaliber broni oraz średnice guzików mierzono w tzw. liniach, czyli odpowiednik 1/10 cala, czyli 2,54 mm.

Źródła

-  [Podobne guziki na stronie Buttonarium Polska](#)
-  [Wikipedia.nl - gelbgrau](#)
-  [Wikipedia.pl - Cal](#)
-  [Wikipedia.pl - Feldgrau](#)
-  [Wikipedia.pl - Linia \(jednostka\)](#)
-  [Wikipedia.pl - Korona Wilhelma II Hohenzollerna](#)
-  [Wikipedia.pl - Wilhelm II Hohenzollern](#)
-  www.kaisersbunker.com - Model 1907/10 Feldrock
-  www.kaisersbunker.com - Model 1915/16 Bluse

Wytwórca: ! Sygnatury graficzne

Część wytwórców sygnowała swoje guziki różnego rodzaju motywami graficznymi. Bogactwo i różnorodność tych motywów jest bardzo duża. Można wśród nich wyróżnić

- motywy listków lipy (Czechosłowacja),
- motywy solarne (w większości przypadków UK),
- motywy greckie (w większości przypadków UK),
- motyw kotwicy i gorejącego granatu (Francja),
- motywy roślinne,
- tzw. esy-floresy,
- gwiazdki,
- inne.

Przy opracowaniu opisu wykorzystano informacje od użytkowników oraz wnioski z analizy guzików w Buttonarium.

*Jeśli chciałbyś coś dodać do tego opisu, to napisz poniżej komentarz. **Nie zapomnij podać źródeł tych informacji.***

Ostatnia aktualizacja: **2017-11-15 10:30**