



BUTTONARIUM
OGÓLNOPOLSKA
@ KOLEKCJA GUZIKÓW

www.buttonarium.eu

Karta katalogowa guzika btrm002818



Dane szczegółowe

Właściciel: **buba777**
Kraj: **Polska**
Okres historyczny: **Polska Rzeczpospolita Ludowa (Polska)**
Znaleziono: **b.d.**
Materiał awersu: **cynk**
Materiał rewersu: **g.jednorodny**
Wykończenie: **brak**
Sygnowanie: **BGŁ**
Wytwórca: **GRABSKI Br. (Łódź)**
Średnica: **23.0 mm**
Typ uszka: **dрут**
Rant: **●-|-**
Profil: **(- jednowarstwowy, wypukły**

Występujące elementy

- orzeł

Przeznaczenie

- wojskowy

Ostatnia aktualizacja: **2016-09-02 21:02**

Plik wygenerowano ze strony www.buttonarium.eu 2025.03.23

Opis guzika btrm002818

Polski guzik wojskowy z lat 1945-1946 (wersja bez korony), według wzoru 1928

© buttonarium.eu

Awers przedstawia orła bez korony z głową zwróconą w swoją prawą stronę, z tzw. przepaską zakończoną pięcioramiennymi gwiazdami. Przepaska, zwana również *sztynglami* umieszczona jest w górnej części skrzydeł orła. Na obrzeżu guzika, 2 mm od brzegu, znajduje się wypukła obwódka (1 mm grubości i 1 mm wysokości).

Rewers sygnowany: BGŁ 46 414 (liczba w lustrzanym odbiciu).

Przeznaczenie i datowanie

Guziki tego typu zostały wyprodukowane w latach 1945-1946, charakteryzowały się niestarannością wykonania i były przeznaczone dla wszystkich korpusów osobowych w Ludowym Wojsku Polskim, czyli oficerów, podoficerów i szeregowych. Do produkcji tych guzików wykorzystywano najróżniejsze zestawienia metali spośród: cynku, miedzi, mosiądzu i stali. Część guzików była produkowana z wykorzystaniem przedwojennych matryc. Pod koniec 1946 roku zmieniono rysunek orła, pozbawiono go korony. Znane są guziki wyprodukowane w 1946 roku w wersji z koroną i bez, znane są też egzemplarze guzików z pierwszych lat powojennych ze spiętą koroną. Rozkaz Dep. Int. Nr 285 z dnia 22.11.1946 roku "Umundurowanie - ustalenie wzorów" (Dz. Rozk. MON 1946 Nr 14 poz. 211) zawierał bardzo ogólnikowy opis przedmiotów mundurowych i nie wspominał nic o guzikach. Po wprowadzeniu ostatecznego rysunku orła (orzeł bez korony) znane są egzemplarze guzików wykonane z przedwojennych matryc w których usunięto koronę. Na guzikach wykonanych przy ich pomocy można zauważyć charakterystyczne ślady po tej operacji. Część guzików z tego okresu (z koroną i bez) posiada na rewersie sygnatury przedwojennych wytwórców, ponieważ do ich produkcji wykorzystywano również wcześniejsze matryce.

Natomiast, sam wzór guzika jest określany mianem **wzór 1928**, gdyż nowy wizerunek godła państwowego, który widnieje na tym guziku, został wprowadzony na mocy: *Rozporządzenia Prezydenta Rzeczypospolitej z dnia 13 grudnia 1927 r. o godłach i barwach państwowych ;oraz o oznakach, chorągwiach i pieczęciach*^[1], (Dz. U. z 1927 r. Nr 115, poz. 980) **zaczął obowiązywać od dnia 29 marca 1928 roku**. Nowy wizerunek orła został zaprojektowany przez profesora Zygmunta Kamińskiego^[2] i był wzorowany na orle z epoki Stefana Batorego. Rozkaz Ministra Spraw Wojskowych, opublikowany w Dzienniku Rozkazów Nr 11/1928 z dnia 1 maja 1928 r. poz. 129 - *Godła państwowe w wojsku*^[3]. (Dz. Rozk. M. S. Wojsk. z 1 maja 1928 r., Nr 11, poz. 129) regulował wszelkie sprawy związane ze zmianą wizerunku godła państwowego, w tym na guzikach mundurowych. Guziki te były przeznaczone dla oficerów i szeregowych. *Guziki mundurowe z orzełkami dotychczasowego rysunku* zezwolono donoszać do dnia 28 marca 1930 roku. Nowe mundury i płaszcze musiały być zaopatrzone już w *guziki z wizerunkiem orła nowego wzoru*. Szczegóły techniczne dotyczące guzików pozostawiono takie, jak to określał Rozkaz Ministra Spraw Wojskowych opublikowany w Dzienniku Rozkazów Nr 10/1927 z dnia 24 marca 1927 r. poz. 85 - *Guziki mundurowe dla oficerów i szeregowych - uzupełnienie przepisów ubioru polowego wojska*^[4]. (Dz. Rozk. M. S. Wojsk. z 24 marca 1927 r., Nr 10, poz. 85) *Guziki (.) wykonane z białego metalu, masywne, o wymiarach: duży guzik o średnicy 22 mm., mały guzik o średnicy 16 mm.* Guziki duże (grubość blachy 1,5 mm) noszone były na piersiach bluzy mundurowej i płaszcza, na rękawach, na dragonach (pas z tyłu płaszcza) i na kieszeniach. Guziki małe (grubość blachy 1,25 mm) noszone były na naramiennikach, na podpince czapki oraz rozcięciu płaszcza oficerskiego.

Źródła

 [Podobne guziki na stronie Buttonarium Polska](#)

 ^[1] [Rozporządzenie Prezydenta Rzeczypospolitej z dnia 13 grudnia 1927 r. o godłach i barwach .](#)

 ^[2] [Wikipedia.pl - Zygmunt Kamiński \(malarz\)](#)


 ^[3] [Śląska Biblioteka Cyfrowa - Dziennik Rozkazów, 1928, R. 11, nr 11](#)

 ^[4] [Śląska Biblioteka Cyfrowa - Dziennik Rozkazów, 1927, R. 10, nr 10](#)

 [Boczkowski W., Jaroszyński-Wolfram M., Gładki K. - GUZIKI Przewodnik dla kolekcjonerów, Warszawa 1999](#)

 [Kustowski W. - POLSKIE GUZIKI REGULAMINOWE NIEWOJSKOWE od 1918 roku, Kraków 2014](#)

 [POLSKIE GUZIKI WOJSKOWE w XX wieku, Elbląg 1988](#)

 [Wikipedia.pl - Godło Rzeczypospolitej Polskiej](#)

Wytwórca: GRABSKI Br. (Łódź)

Bronisław Grabski (1891-1969), w 1921 roku założył zakłady przemysłowe produkujące m.in. guziki. Zakłady te mieściły się w Łodzi na ul. Zakątnej 59/61. Grabski był jednym z głównych producentów guzików dla Wojska Polskiego w okresie II Rzeczypospolitej (ok. 40 mln. szt.), artykułów strzeleckich, wyszkoleniowych, sprzętu do konserwacji broni, artykułów grawerskich (odznaki), artykułów fibrowych i skórzanych, hafciarskich i pasmanteryjnych oraz wszelkiego ekwipunku mundurowego i taborowego.

Ciekawostki

● W *Spisie abonentów Sieci telefonicznych Państwowych i Koncesjonowanych w Polsce (z wyjątkiem m. st. Warszawy) na 1939 r.*^[1], na stronie 946 podano adresy i numery telefonów Bronisława Grabskiego:







- do zakładu: ul. Pogonowskiego 59/61, tel. 1 38 53

- mieszkania: ul. Kopernika 6, tel. 1 61 83^[2].

● W 1936 roku zmieniono nazwę ulicy z Zakątnej na ulicę kapitana Stefana Pogonowskiego^[3] - bohatera wojny polsko-radzieckiej 1920 roku. W 1945 roku, z powodów politycznych, musiano powrócić do nazwy Zakątna, ale za to w 1993 roku ponownie przywrócono nazwę kpt. Pogonowskiego^[4].

- Oprócz sygnatur, na rewersie pojawiał się niekiedy rok produkcji (poniżej uszka), czasami był to pełny rok (np. 1934), a czasami tylko dwie ostatnie cyfry (np. 39). Powyżej uszka umieszczano kolejny numer matrycy - najczęściej w lustrzanym odbiciu.
- Na podstawie zarządzenia Przewodniczącego Miejskiej Komisji do spraw upaństwowienia przedsiębiorstw na m. Łódź z dnia 25 października 1946 r. ogłoszonego w Dzienniku Urzędowym Zarządu Miejskiego w Łodzi Nr. 10, poz. V. z dnia 18 grudnia 1946 r. zakłady Bronisława Grabskiego przeszły na własność państwa^[5], po jakimś czasie przemianowano je na łódzkie Zakłady Przemysłu Guzikarsko-Galanteryjnego. Początkowo używano starych matryc rewersów, co za tym idzie na guzikach widniały jeszcze sygnatury Grabskiego, później zmieniono sygnatury na ŁZG wraz z kolejnym numerem matrycy - najczęściej w lustrzanym odbiciu (patrz: [ŁZG](#))

Źródła

-  ^[1] [Spis abonentów Sieci telefonicznych Państwowych i Koncesjonowanych w Polsce \(z wyjątkiem m. st. Warszawy\) na 1939 r.](#)
-  ^[2] [Pozycja ^{\[1\]} - strona 946](#)
-  ^[3] [Wikipedia.pl - Stefan Pogonowski](#)
-  ^[4] [Wikipedia.pl - Polesie \(dzielnica Łodzi\)](#)
-  ^[5] [MONITOR POLSKI. Dziennik urzędowy RP. Warszawa, dnia 30 kwietnia 1948 r. - strona 6, pozycja 246](#)
-  [Polskie guziki wojskowe w XX wieku - Katalog z wystawy, Elbląg 1988](#)

Przy opracowaniu opisu wykorzystano informacje od użytkowników oraz wnioski z analizy guzików w Buttonarium.

*Jeśli chciałbyś coś dodać do tego opisu, to napisz poniżej komentarz. **Nie zapomnij podać źródeł tych informacji.***

Ostatnia aktualizacja: **2017-11-15 08:38**

Plik wygenerowano ze strony www.buttonarium.eu 2025.03.23