



BUTTONARIUM
OGÓLNOPOLSKA
@ KOLEKCJA GUZIKÓW

www.buttonarium.eu

Karta katalogowa guzika btrm002890



Dane szczegółowe

Właściciel: **Yedyny**
Kraj: **Prusy**
Okres historyczny: **brak danych**
Znaleziono: **b.d.**
Materiał awersu: **mosiądz**
Materiał rewersu: **g.jednorodny**
Wykończenie: **brak**
Sygnowanie: **! Brak danych**
Wytwórca: **! Brak danych**
Średnica: **brak danych**
Typ uszka: **b.d.**
Rant: **●---**
Profil: **(#? - odlew, wypukło-brak danych)**

Występujące elementy

- numer [cyfra_3; 3]

Przeznaczenie

- wojskowy

Ostatnia aktualizacja: **2017-08-13 20:58**

Plik wygenerowano ze strony www.buttonarium.eu 2026.04.22

Opis guzika btrm002890

Pruski guzik wojskowy (kawaleria) z drugiej połowy XVIII i początku XIX wieku
© buttonarium.eu

Awers (misceczkowaty wypukły) przedstawia mocno wypukłą cyfrę 3 bez kropki.

Ciekawostka

Krój cyfr pojawiających się na tego typu guzikach jest charakterystyczny dla drugiej połowy XVIII wieku.

Rewers - brak zdjęcia rewersu.

Ciekawostka

Guziki tego typu są masywne (wykonane z mosiądzu) oraz mają charakterystyczny misieczkowaty kształt, część guzików ma przekrój przypominający nawias zwykły (-, a część ma przekrój przypominający nawias kwadratowy [-.

Przeznaczenie i datowanie

Guziki tego typu, jak wyżej prezentowany, nie są odnotowane w żadnym ze znanych katalogów, jednak na podstawie wieloletniego zbierania informacji z nimi związanych, można przyjąć (na 99,9 %), że jest to pruski guzik wojskowy z drugiej połowy XVIII i początku XIX wieku. Jest wielce prawdopodobne, że guziki tego typu obowiązywały w wojsku pruskim już od czasu Wojny siedmioletniej (1756-1763).

Guziki te znane są w wersji z numerami i bez.

Dotychczas znane numerowe guziki o przekroju nawiasu zwykłego mają numery z przedziału od 1 do 13. W pruskim wojsku z tego okresu było: 13 regimentów kirasjerów, 12 regimentów dragonów oraz 10 regimentów husarów ^[1]. Można więc podejrzewać, że guziki te były na wyposażeniu kawalerii. Niestety, na dzień dzisiejszy nie wiadomo czy wszystkie wyżej wymienione formacje kawaleryjskie nosiły tego typu guziki, jednak skoro występują one z numerem 13, to należy przypuszczać, iż nosili je przynajmniej kirasjerzy.

Dotychczas znane numerowe guziki o przekroju nawiasu kwadratowego mają numery z przedziału od 1 do 54. Można więc podejrzewać, że guziki te były na wyposażeniu piechoty, gdyż pruskich pułków piechoty było aż 60 ^[2].












Gładkie guziki misieczkowate, o przekroju nawiasu kwadratowego, występują częściej niż te z numerami.

Wszystkie omawiane wyżej guziki występują głównie na terenach tzw. *Ziem odzyskanych*: od Mazur, przez Warmię, Pomorze Gdańskie oraz Pomorze Zachodnie, w tym przez Kołobrzeg, Wolin, dalej przez Wielkopolskę, Ziemię Lubuską, aż po Wrocław i Opole. Ponieważ guziki numerowe są dość rzadkim znaleziskiem należy przyjąć hipotezę, że albo były one noszone przez nielicznych żołnierzy (np.: oficerów?) albo jedynie w jakimś określonym miejscu umundurowania.

Ciekawostka

W 1794 roku, niektóre z pruskich pułków brały udział w tłumieniu Insurekcji Kościuszkowskiej i między innymi oblegały Warszawę, a następnie okupowały tereny zajęte przez Prusy po trzecim rozbiórce Polski.

Źródła

-  [Podobne guziki na stronie Buttonarium Polska](#) - kawaleria
-  [Podobne guziki na stronie Buttonarium Polska](#) - piechota z numerem
-  [Podobne guziki na stronie Buttonarium Polska](#) - piechota(?) bez numeru
-  ^[1] www.preussenweb.de - Kavallerie-Regimenter
-  ^[2] www.preussenweb.de - Infanterie-Regimenter
-  AndrzejBr - Pruskie guziki regimentowe z przełomu XVIII i XIX wieku, listopad 2014 r.
-  Wikipedia.de - Königreich Preußen
-  Wikipedia.pl - Insurekcja kościuszkowska
-  Wikipedia.pl - Królestwo Prus
-  Wikipedia.pl - Wojna siedmioletnia
-  www.grosser-generalstab.de - Deutsche Uniformen 1756-1763

Wytwórca: ! Brak danych

Brak danych na temat producenta tego guzika.

Najczęstsze przyczyny takiego stanu rzeczy, to:

- brak zdjęcia rewersu,
- mocno zabrudzony rewers,
- rewers częściowo lub całkowicie skorodowany.

Przy opracowaniu opisu wykorzystano informacje od użytkowników oraz wnioski z analizy guzików w Buttonarium.

*Jeśli chciałbyś coś dodać do tego opisu, to napisz poniżej komentarz. **Nie zapomnij podać źródeł tych informacji.***

Ostatnia aktualizacja: **2017-11-15 08:45**

Plik wygenerowano ze strony www.buttonarium.eu 2026.04.22