



**BUTTONARIUM**  
OGÓLNOPOLSKA  
@ KOLEKCJA GUZIKÓW

[www.buttonarium.eu](http://www.buttonarium.eu)

Karta katalogowa guzika btrm003249



### Dane szczegółowe

Właściciel: **hamer4**  
Kraj: **Cesarstwo Niemieckie**  
Okres historyczny: **brak danych**  
Znaleziono: **b.d.**  
Materiał awersu: **mosiądz**  
Materiał rewersu: **g.jednorodny**  
Wykończenie: **brak**  
Sygnowanie: **A & S**  
Wytwórca: **ASSMANN F.W. (Lüdenscheid)**  
Średnica: **brak danych**  
Typ uszka: **dрут**  
Rant: **●--|**  
Profil: **( - jednowarstwowy, wypukły**

### Występujące elementy

- korona [zamknięta]
- orzeł
- tarcza

### Przeznaczenie

- urzędniczy

Ostatnia aktualizacja: **2017-10-26 15:14**

## Opis guzika btrm003249

### Guzik urzędniczy Cesarstwa Niemieckiego (wzór 1871)

© [buttonarium.eu](http://buttonarium.eu)

**Awers** przedstawia herb Cesarstwa Niemieckiego, czyli czarnego orła, zwróconego w swoją prawą stronę, z tarczą herbową Królestwa Prus na piersi. Tarcza, stylizowana na kształt serca, otoczona jest kollaną Orderu Czarnego Orła, czyli najwyższego odznaczenia Prus, obecnie jest to order domowy byłej panującej pruskiej i cesarsko-niemieckiej dynastii Hohenzollernów. Powyżej cesarskiego orła umieszczono wizerunek projektu korony Cesarstwa Niemieckiego.

### Ciekawostka









Korona Cesarstwa Niemieckiego nigdy nie powstała, jej projekt powstał w 1871 roku dla Wilhelma I Hohenzollerna. W 1872 roku wykonano jedynie jej drewniany model, który przechowywany był do czasów II wojny światowej w pałacu Monbijou. W latach 1871-1918 korona Cesarstwa Niemieckiego była wykorzystywana w heraldyce niemieckiej<sup>[1]</sup>.

**Rewers** sygnowany: EXTRA FEIN A & S.

### Przeznaczenie i datowanie

Guzik należał do urzędnika Cesarstwa Niemieckiego i obowiązywał w latach 1871-1889. Nowy wzór herbu Cesarstwa Niemieckiego został wprowadzony w dniu 3.08.1871 roku, dekretem cesarza Wilhelma I, a ogłoszony w Reichsgesetzblatt (RGBl), czyli Biuletynie Ustaw Rzeszy pod pozycją 681<sup>[2]</sup>. Kolejny wzór herbu został wprowadzony w dniu 6.12.1888 roku, dekretem cesarza Wilhelma II.

### Źródła

-  [Podobne guziki na stronie Buttonarium Polska](#)
-  <sup>[1]</sup> [Wikipedia.pl - Korona Cesarstwa Niemieckiego](#)
-  <sup>[2]</sup> [Dekret Wilhelma I z dnia 3.08.1871 roku](#)
-  [Wikipedia.pl - Kollana](#)
-  [Wikipedia.pl - Order Czarnego Orła \(Prusy\)](#)
-  [Wikipedia.pl - Cesarstwo Niemieckie](#)
-  [Wikipedia.pl - Godło Drugiej Rzeszy Niemieckiej](#)
-  [Wikipedia.pl - Biuletyn Ustaw Rzeszy](#)

## Wytwórca: ASSMANN F.W. (Lüdenscheid)

Firma **F. W. Assmann & Söhne** została założona w 1826 roku przez Friedricha Wilhelma Assmanna w miejscowości Lüdenscheid. Po jego śmierci firma była zarządzana przez syna Eugena Assmanna (????-1929). Kolejnym jej właścicielem był syn Eugena - Rudolf Assmann (????-1940).

### Ciekawostki:

- Jeżeli guzik posiadał na rewersie sygnaturę RZM, to znaczy, że był on przeznaczony dla funkcjonariuszy NSDAP. Skrót RZM oznacza **Reichs Zeug Meisterei** der NSDAP - w Rzeszy Niemieckiej była to nazwa urzędu kontroli jakości wyrobów mundurowych przeznaczonych dla NSDAP i SA.
- Firma produkowała guziki również na rynek rosyjski o czym świadczą napisy reklamowe typu: *1 COPTЪ*.
- Czasami w sygnaturze pojawiały się litery DRGM, czyli Deutsches Reichs Gebrauch Muster, czyli Wzór Użytkowy Rzeszy Niemieckiej.
- Czasami w sygnaturze pojawiał się napis: GES. GESCH. który jest skrótem od: GESETZLICH GESCHÜTZT, co oznacza Prawnie Chroniony

### Źródła:

- [Assmann & Söhne - KATALOG](#)
- [Historia firmy ASSMANN](#)
- [Kody RZM 1](#)
- [Kody RZM 2](#)
- [Kody RZM 3](#)
- [Kody RZM 4](#)
- [Loga wytwórców](#)

Przy opracowaniu opisu wykorzystano informacje od użytkowników oraz wnioski z analiz guzików w Buttonarium.

*Jeśli chciałbyś coś zmienić lub dodać do tego opisu, to napisz poniżej komentarz. **Nie zapomnij podać źródeł informacji.***

Ostatnia aktualizacja: **2017-11-14 20:27**