



BUTTONARIUM
OGÓLNOPOLSKA
@ KOLEKCJA GUZIKÓW

www.buttonarium.eu

Karta katalogowa guzika btrm003379



Dane szczegółowe

Właściciel: **buthcassiddy**
Kraj: **Prusy**
Okres historyczny: **brak danych**
Znaleziono: **b.d.**
Materiał awersu: **b.d.**
Materiał rewersu: **g.jednorodny**
Wykończenie: **złożony**
Sygnowanie: **! Sygnatury nieczytelne**
Wytwórca: **! Sygnatury nieczytelne**
Średnica: **25.0 mm**
Typ uszka: **dрут**
Rant: **●--|**
Profil: **(- jednowarstwowy, wypukły**

Występujące elementy

- korona [niezidentyfikowana]
- orzeł
- tarcza

Przeznaczenie

- szlachecki

Ostatnia aktualizacja: **2017-10-24 14:56**

Plik wygenerowano ze strony www.buttonarium.eu 2026.06.30

Opis guzika btrm003379

Pruski guzik liberyjny - niemieckiej(?) produkcji (herb na tarczy herbowej)

© buttonarium.eu

Awers przedstawia herb rodziny von Löbbecke, powyżej herbu znajduje się hełm rycerski w koronie(?) szlacheckiej z klejnotem w postaci dwóch skrzydeł, po bokach całości widnieją motywy roślinne.

 [Wikipedia.de - Löbbecke \(Familie\)](https://de.wikipedia.org/wiki/L%C3%B6bbecke_(Familie))

 www.dokumentyslaska.pl - Löbbecke

Rewers sygnowany: (gałązka) EXTRA FEIN (gałązka) i dwie nieczytelne litery FM (PM).

Hipoteza

Według niepotwierdzonych informacji, guziki z takim herbem (może tylko podobnym) nosili pracownicy malarza Friedrich Ritter von Ammering (1803-1887).

Przeznaczenie i datowanie - ogólnie

Guziki liberyjne spotykano tylko przy niektórych typach liberii. Można przypuszczać, że szykowne guziki liberyjne zdobiły przede wszystkim barwne liberie paradne, i to jedynie reprezentacyjnej służby dworskiej, które czasami noszone były tylko na wyjątkowe okazje. W Europie barwne liberie paradne, zdobione szykownymi i cennymi guzikami, zaczęły być modne w II połowie XVIII wieku, a w XIX wieku były już stosunkowo popularne. Postęp techniczny spowodował obniżkę cen guzików, co wpłynęło na większą ich dostępność, a co za tym idzie i popularność. Liberie były w powszechnym użytku do wybuchu I wojny światowej, a gdzieś tam aż do wybuchu II wojny. Do czasów współczesnych liberie przetrwały w renomowanych hotelach, kasynach, klubach, restauracjach itp. Więcej informacji na temat liberii można znaleźć w artykule: www.buttonarium.eu - **Guziki liberyjne, zbiór informacji**

Podstawowe rodzaje guzików liberyjnych:

- guziki z herbem wraz z różnymi jego elementami: godłem heraldycznym, tarczą herbową, koroną rangową, klejnotem, zawołaniem, orderem, dewizą oraz trzymaczami;
- guziki z samym godłem heraldycznym;
- guziki z monogramem (prostym lub złożonym) z koroną lub bez korony rangowej;
- guziki z samą koroną rangową.

Ciekawostka


Warto też wspomnieć o guzikach liberyjnych w wersji małżeńskiej. Na takich guzikach umieszczano najczęściej herby dwóch rodów, z których pochodzili małżonkowie, często zaznaczając pozycję każdej z rodzin poprzez dodanie odpowiedniej korony rangowej. Spotyka się również guziki na których zamiast herbów dwóch rodzin umieszczono monogramy wraz z przynależnymi im koronami rangowymi.

Źródła

 [Podobne guziki na stronie Buttonarium Polska](#) - guziki z herbem na tarczy herbowej

 [Podobne guziki na stronie Buttonarium Polska](#) - guziki z herbem bez tarczy herbowej

 [Podobne guziki na stronie Buttonarium Polska](#) - guziki z monogramem i koroną rangową


 [Podobne guziki na stronie Buttonarium Polska](#) - guziki z monogramem bez korony rangowej


 [Podobne guziki na stronie Buttonarium Polska](#) - guziki z samą koroną rangową

 [Podobne guziki na stronie Buttonarium Polska](#) - guziki w wersji małżeńskiej

 [GUZIKI LIBERYJNE KATALOG, Elbląg 1988](#)

 [Zajchowski Zb. - Guziki herbowe . cz.1, Elbląg 2008](#)

 [Zajchowski Zb. - Guziki herbowe . cz.2, Elbląg 2013](#)

 www.buttonarium.eu - **Guziki liberyjne, zbiór informacji**

Wytwórca: ! Sygnatury nieczytelne

Sygnatury nieczytelne - wiadomo (lub wręcz częściowo widać), że guzik był sygnowany, ale nie można odczytać, ani chociaż zidentyfikować sygnatur.

Najczęstsze przyczyny takiego stanu rzeczy, to:

- wytarte lub słabo wybite sygnatury,
- zabrudzony rewers,
- rewers częściowo skorodowany.

Może jednak ktoś potrafi wskazać wytwórcę, wszelkie sugestie proszę wpisać w komentarzu do danego guzika, może to ułatwić identyfikację.

Przy opracowaniu opisu wykorzystano informacje od użytkowników oraz wnioski z analizy guzików w Buttonarium.

*Jeśli chciałbyś coś dodać do tego opisu, to napisz poniżej komentarz. **Nie zapomnij podać źródeł tych informacji.***

Ostatnia aktualizacja: **2017-11-15 10:31**

Plik wygenerowano ze strony www.buttonarium.eu 2026.06.30