



**BUTTONARIUM**  
OGÓLNOPOLSKA  
@ KOLEKCJA GUZIKÓW

[www.buttonarium.eu](http://www.buttonarium.eu)

Karta katalogowa guzika btrm004103



### Dane szczegółowe

Właściciel: **Goldfinger**  
Kraj: **Cesarstwo Niemieckie**  
Okres historyczny: **brak danych**  
Znaleziono: **b.d.**  
Materiał awersu: **mosiądz**  
Materiał rewersu: **stal**  
Wykończenie: **brak**  
Sygnowanie: **! Brak danych**  
Wytwórca: **! Brak danych**  
Średnica: **27.0 mm**  
Typ uszka: **dрут**  
Rant: **●--|**  
Profil: **(? - dwuwarstwowy, wypukło-brak danych)**

### Występujące elementy

- korona [zamknięta]
- kotwica

### Przeznaczenie

- wojskowy

Ostatnia aktualizacja: **2017-11-06 15:00**

## Opis guzika btrm004103

### Guzik wojskowy (marynarski) Cesarstwa Niemieckiego

© [buttonarium.eu](http://buttonarium.eu)

**Awers** przedstawia kotwicę admiralicji oplecioną linką cumowniczą, powyżej koronę Cesarstwa Niemieckiego (wersja z szarfami), na obrzeżu guzika występuje pojedynczy, wypukły rant.

### Ciekawostka

Korona Cesarstwa Niemieckiego nigdy nie powstała. W 1872 roku wykonano jedynie jej drewniany model, który przechowywany był do czasów II wojny światowej w pałacu Monbijou. W latach 1871-1918 korona Cesarstwa Niemieckiego była wykorzystywana w heraldyce niemieckiej<sup>[1]</sup>.

**Rewers** całkowicie skorodowany.





### Przeznaczenie i datowanie

Guzik pochodzi z lat 1871-1919 i należał do marynarza (oficera) Cesarskiej Marynarki Wojennej (Kaiserliche Marine).

### Wymiary guzików

W Buttonarium, tego typu guziki występują w dziewięciu rozmiarach: od 14 do 27 mm średnicy.

### Źródła

-  [Podobne guziki na stronie Buttonarium Polska](#)
-  <sup>[1]</sup> [Wikipedia.pl - Korona Cesarstwa Niemieckiego](#)
-  [Wikipedia.pl - Kaiserliche Marine](#)
-  [www.kaiserliche-marine.de](http://www.kaiserliche-marine.de) - Kaiserliche Marine

Wytwórca: ! Brak danych

### Brak danych na temat producenta tego guzika.

Najczęstsze przyczyny takiego stanu rzeczy, to:

- brak zdjęcia rewersu,
- mocno zabrudzony rewers,
- rewers częściowo lub całkowicie skorodowany.

Przy opracowaniu opisu wykorzystano informacje od użytkowników oraz wnioski z analizy guzików w Buttonarium.

*Jeśli chciałbyś coś dodać do tego opisu, to napisz poniżej komentarz. **Nie zapomnij podać źródeł tych informacji.***

Ostatnia aktualizacja: **2017-11-15 08:45**

Plik wygenerowano ze strony [www.buttonarium.eu](http://www.buttonarium.eu) 2026.04.02