



**BUTTONARIUM**  
OGÓLNOPOLSKA  
@ KOLEKCJA GUZIKÓW

[www.buttonarium.eu](http://www.buttonarium.eu)

Karta katalogowa guzika btrm004188



### Dane szczegółowe

Właściciel: **wujo**  
Kraj: **Polska**  
Okres historyczny: **II Rzeczpospolita (Polska)**  
Znaleziono: **b.d.**  
Materiał awersu: **mosiądz**  
Materiał rewersu: **b.d.**  
Wykończenie: **nakładany**  
Sygnowanie: **! Bez sygnatur wytwórcy**  
Wytwórca: **! Bez sygnatur wytwórcy**  
Średnica: **21.5 mm**  
Typ uszka: **dрут**  
Rant: **●---**  
Profil: **(| - dwuwarstwowy, wypukło-płaski**

### Występujące elementy

- korona [zamknięta]
- orzeł

### Przeznaczenie

- policyjny

Ostatnia aktualizacja: **2017-09-14 14:23**

## Opis guzika btrm004188

**Polski guzik Policji Państwowej** - nieregulaminowy (typ III)  
© [buttonarium.eu](http://buttonarium.eu)

**Awers** (w formie nakładki) przedstawia orła w koronie zamkniętej, jego obrys ma wydłużony kształt, na obrzeżu guzika brak wypukłego rantu.

**Rewers** skorodowany.

### Przeznaczenie i datowanie







Ten wzór guzików używanych przez funkcjonariuszy nowopowstałej Policji Państwowej nie był zgodny z żadnym regulaminem mundurowym. Najprawdopodobniej, guziki tego typu zaczęły być produkowane tuż po odzyskaniu przez Polskę niepodległości i odbyło się to z inicjatywy któregoś z ówczesnych wytwórców guzików, a następnie szybko zostało podchwyczone przez innych wytwórców. Całkiem możliwe, że same orły w formie nakładki były robione przez jednego wytwórcę, następnie rozprowadzane pośród innych wytwórców guzików, którzy zajmowali się produkcją kompletnych guzików. Można przypuszczać, że guziki tego wzoru były w użyciu w latach 20-tych XX wieku. Pierwszym regulaminowym wzorem guzika dla Policji Państwowej był tzw. wzór 1920, a kolejny wzór guzików pojawił się dopiero w 1928 roku wraz z wprowadzeniem nowego wizerunku godła państwowego.

### Ciekawostka

Pośród nieregulaminowych guzików Policji Państwowej można wyróżnić trzy typy:

- z głęboko tłoczonym orłem, o bardzo starannym i wyraźnym rysunku (typ I),
- z orłem w formie nakładki kształtem zbliżonej do koła (typ II),
- z orłem w formie nakładki o wydłużonym kształcie (typ III).

### Źródła

-  Podobne guziki na stronie [Buttonarium Polska](http://Buttonarium.Polska)
-  Boczkowski W., Jaroszyński-Wolfram M., Gładki K. - GUZIKI Przewodnik dla kolekcjonerów, Warszawa 1999
-  Kustowski W. - POLSKIE GUZIKI REGULAMINOWE NIEWOJSKOWE od 1918 roku, Kraków 2014
-  [Wikipedia.pl](http://Wikipedia.pl) - Policja (Polska)
-  [Wikipedia.pl](http://Wikipedia.pl) - Policja Państwowa
-  [www.policjapanstwowa.pl](http://www.policjapanstwowa.pl) - Policja Państwowa

## Wytwórca: ! Bez sygnatur wytwórcy

Starsze guziki nie były w ogóle sygnowane, zdecydowana większość guzików wykonanych techniką odlewu też nie posiadała oznaczeń wytwórcy. Niektórzy producenci nie podpisywali swoich wyrobów lub tylko czasowo ich nie znakowali (np. na początku swojej działalności). Francuskie guziki wojskowe, z okresu wojen napoleońskich, przeważnie nie były sygnowane, zwłaszcza te z uszkiem typu *koszyczek*. Współczesne, cywilne guziki ozdobne w zdecydowanej większości nie posiadają żadnych oznaczeń wytwórcy. Na podstawie braku sygnatury trudno wyciągać jakiegokolwiek wnioski na temat wytwórcy, czy chociażby kraju pochodzenia. Jedyną podpowiedzią jest budowa guzika, która w pewnych sytuacjach może być pomocna w przypisaniu danego guzika do producenta, kraju, czy epoki.

Przy opracowaniu opisu wykorzystano informacje od użytkowników oraz wnioski z analizy guzików w [Buttonarium](http://Buttonarium).

*Jeśli chciałbyś coś dodać do tego opisu, to napisz poniżej komentarz. **Nie zapomnij podać źródeł tych informacji.***

Ostatnia aktualizacja: **2017-11-15 08:45**

Plik wygenerowano ze strony [www.buttonarium.eu](http://www.buttonarium.eu) 2026.06.22