



**BUTTONARIUM**  
OGÓLNOPOLSKA  
@ KOLEKCJA GUZIKÓW

[www.buttonarium.eu](http://www.buttonarium.eu)

Karta katalogowa guzika btrm004620



### Dane szczegółowe

Właściciel: **adam793**  
Kraj: **USA**  
Okres historyczny: **brak danych**  
Znaleziono: **b.d.**  
Materiał awersu: **mosiądz**  
Materiał rewersu: **mosiądz**  
Wykończenie: **brak**  
Sygnowanie: **! Sygnatury nieczytelne**  
Wytwórca: **! Sygnatury nieczytelne**  
Średnica: **brak danych**  
Typ uszka: **dрут**  
Rant: **●--|**  
Profil: **(| - dwuwarstwowy, wypukło-płaski**

### Występujące elementy

- napisy na awersie

### Przeznaczenie

- straży pożarnej

Ostatnia aktualizacja: **2017-12-23 23:22**

Plik wygenerowano ze strony [www.buttonarium.eu](http://www.buttonarium.eu) 2025.02.12

## Opis guzika btrm004620

**Amerykański guzik Straży Pożarnej** z miasta Scranton  
© [buttonarium.eu](http://buttonarium.eu)






**Awers** przedstawia napisy: ● SCRANTON ● BUREAU FIRE (Biuro/Prezydium ogniowe miasta Scranton), na obrzeżu guzika występuje pojedynczy, wypukły rant.

**Rewers** sygnowany: ★ SUPERIOR ★ QUALITY.

### Przeznaczenie i datowanie

Ten wzór guzika został zaprojektowany dla amerykańskich strażaków straży pożarnej z miasta Scranton, w stanie Pensylwania. Oddział Straży Pożarnej w Scranton powstał w 1901 roku i istnieje do dzisiaj.

### Źródła

-  [Podobne guziki na stronie Buttonarium Polska](#)
-  [Wikipedia.en - Fire department](#)
-  [Wikipedia.en - Firefighting in the United States](#)
-  [Wikipedia.pl - Straż pożarna](#)
-  [www.scrantonfire.com](http://www.scrantonfire.com) - Scranton FireFighters

## Wytwórca: ! Sygnatury nieczytelne

**Sygnatury nieczytelne** - wiadomo (lub wręcz częściowo widać), że guzik był sygnowany, ale nie można odczytać, ani chociaż zidentyfikować sygnatur.

Najczęstsze przyczyny takiego stanu rzeczy, to:

- wytarte lub słabo wybite sygnatury,
- zabrudzony rewers,
- rewers częściowo skorodowany.

Może jednak ktoś potrafi wskazać wytwórcę, wszelkie sugestie proszę wpisać w komentarzu do danego guzika, może to ułatwić identyfikację.

Przy opracowaniu opisu wykorzystano informacje od użytkowników oraz wnioski z analizy guzików w Buttonarium.

*Jeśli chciałbyś coś dodać do tego opisu, to napisz poniżej komentarz. **Nie zapomnij podać źródeł tych informacji.***

Ostatnia aktualizacja: **2017-11-15 10:31**

Plik wygenerowano ze strony [www.buttonarium.eu](http://www.buttonarium.eu) 2025.02.12