



**BUTTONARIUM**  
OGÓLNOPOLSKA  
@ KOLEKCJA GUZIKÓW

[www.buttonarium.eu](http://www.buttonarium.eu)

Karta katalogowa guzika btrm004805



## Dane szczegółowe

Właściciel: **haenel**  
Kraj: **Prusy**  
Okres historyczny: **brak danych**  
Znaleziono: **b.d.**  
Materiał awersu: **mosiądz**  
Materiał rewersu: **g.jednorodny**  
Wykończenie: **brak**  
Sygnowanie: **A & S**  
Wytwórca: **ASSMANN F.W. (Lüdenscheid)**  
Średnica: **28.0 mm**  
Typ uszka: **dрут**  
Rant: **●--|**  
Profil: **( - jednowarstwowy, wypukły**

## Występujące elementy

- korona [zamknięta]
- monogram [latin-F; latin-R]
- orzeł

## Przeznaczenie

- wojskowy

Ostatnia aktualizacja: **2017-10-24 15:07**

Plik wygenerowano ze strony [www.buttonarium.eu](http://www.buttonarium.eu) 2026.04.27

## Opis guzika btrm004805

### Pruski guzik wojskowy (rangowy)

© [buttonarium.eu](http://buttonarium.eu)

**Awers** przedstawia orła w koronie zamkniętej, z monogramem FR na piersi (FR = Friedrich Rex, czyli Friedrich II von Hohenzollern, czyli Fryderyk II Wielki - król Prus w latach 1740-1786) oraz z regaliaми w łapach (jabłko w lewej oraz berło w prawej łapie). Na obrzeżu guzika występuje pojedynczy wypukły rant.

**Rewers** sygnowany: A. S., w postaci odbitki negatywowej awersu.

### Ciekawostka

Guziki te wykonywano z mosiądzu, tombaku i niklu.

### Przeznaczenie i datowanie

Jest to tzw. guzik rangowy (*Adlerknopf*, czyli guzik z orłem), guziki tego typu noszone były przez podoficerów na stójce kołnierza, po obu stronach szyi. Guziki te zostały wprowadzone w wojsku pruskim w 1846 roku i były w użyciu aż do roku 1918 - w latach 1871-1918 już w ramach Cesarstwa Niemieckiego.

### Wymiary guzików










Gefreitenknopf - guzik kaprala  $\varnothing$  9 linii  $\pm$  ½ linii, czyli około 22,9 mm  $\pm$  1,3 mm

Sergeantenknopf - guzik sierżanta:  $\varnothing$  12 linii  $\pm$  ½ linii, czyli około 30,5 mm  $\pm$  1,3 mm

### Ciekawostka

Dawniej, kaliber broni oraz średnice guzików mierzono w tzw. liniach, czyli odpowiednik 1/10 cala, czyli 2,54 mm.

### Źródła

-  [Podobne guziki na stronie Buttonarium Polska](#)
-  [Wikipedia.de - Preußische Armee](#)
-  [Wikipedia.de - Gefreiter](#)
-  [Wikipedia.de - Sergeant](#)
-  [Wikipedia.pl - Cal](#)
-  [Wikipedia.pl - Linia \(jednostka\)](#)
-  [www.erstes-garderegiment.de - Deutsche uniformen \(Prusen\)](#)
-  [www.kaisersbunker.com - Eigentumsstück Waffenrock](#)
-  [www.kaisersbunker.com - Model 1915/16 Bluse](#)

## Wytwórca: ASSMANN F.W. (Lüdenscheid)

Firma **F. W. Assmann & Söhne** została założona w 1826 roku przez Friedricha Wilhelma Assmanna w miejscowości Lüdenscheid. Po jego śmierci firma była zarządzana przez syna Eugena Assmanna (????-1929). Kolejnym jej właścicielem był syn Eugena - Rudolf Assmann (????-1940).

### Ciekawostki:

- Jeżeli guzik posiadał na rewersie sygnaturę RZM, to znaczy, że był on przeznaczony dla funkcjonariuszy NSDAP. Skrót RZM oznacza **Reichs Zeug Meistere**i der NSDAP - w Rzeszy Niemieckiej była to nazwa urzędu kontroli jakości wyrobów mundurowych przeznaczonych dla NSDAP i SA.
- Firma produkowała guziki również na rynek rosyjski o czym świadczą napisy reklamowe typu: *1 COPTЪ*.
- Czasami w sygnaturze pojawiały się litery DRGM, czyli Deutsches Reichs Gebrauch Muster, czyli Wzór Użytkowy Rzeszy Niemieckiej.
- Czasami w sygnaturze pojawiał się napis: GES. GESCH. który jest skrótem od: GESETZLICH GESCHÜTZT, co oznacza Prawnie Chroniony

### Źródła:

- [Assmann & Söhne - KATALOG](#)
- [Historia firmy ASSMANN](#)
- [Kody RZM 1](#)
- [Kody RZM 2](#)
- [Kody RZM 3](#)
- [Kody RZM 4](#)
- [Loga wytwórców](#)

Przy opracowaniu opisu wykorzystano informacje od użytkowników oraz wnioski z analiz guzików w Buttonarium.

*Jeśli chciałbyś coś zmienić lub dodać do tego opisu, to napisz poniżej komentarz. **Nie zapomnij podać źródła informacji.***

Ostatnia aktualizacja: **2017-11-14 20:27**

