



**BUTTONARIUM**  
OGÓLNOPOLSKA  
@ KOLEKCJA GUZIKÓW

[www.buttonarium.eu](http://www.buttonarium.eu)

Karta katalogowa guzika btrm006642



## Dane szczegółowe

Właściciel: **wujo**  
Kraj: **Rosja Carska**  
Okres historyczny: **brak danych**  
Znaleziono: **b.d.**  
Materiał awersu: **mosiądz**  
Materiał rewersu: **mosiądz**  
Wykończenie: **nakładany**  
Sygnowanie: **ASSMANN**  
Wytwórca: **ASSMANN F.W. (Lüdenschied)**  
Średnica: **brak danych**  
Typ uszka: **dрут**  
Rant: **●--|**  
Profil: **(| - dwuwarstwowy, wypukło-płaski**

## Występujące elementy

- korona [zamknięta]
- napisy na awersie
- tarcza

## Przeznaczenie

- urzędniczy

Ostatnia aktualizacja: **2017-10-27 22:03**

## Opis guzika btrm006642

**Rosyjski guzik urzędniczy** gubernialny  
© [buttonarium.eu](http://buttonarium.eu)

**Awers** (w formie nakładki) przedstawia herb Guberni Chersońskiej (ros. Херсонская губерния) z Wielką koroną cesarską Rosji powyżej, pod herbem umieszczono szarfę z napisem: ХЕРСОНСКОЙ.

**Rewers** sygnowany: ★ ASSMANN & S. ★ 1. СОПТЬ.

### Przeznaczenie i datowanie

Guzik należał do urzędnika administracji publicznej wyższego szczebla w Imperium Rosyjskim oraz w krajach zależnych: w Finlandii i Polsce. Gubernia istniała w latach 1803—1921, ten wzór herbu obowiązywał w latach 1831-1857.

### Położenie stolicy jednostki administracyjnej














Stolicą guberni był Chersoń (ros. Херсон), który jest oddalony od Warszawy o ok. 1042 kilometry w linii prostej (azymut: 130°).

 [Google Maps - Chersoń](#)

### Ciekawostka

Jeśli chodzi o Królestwo Polskie, to 7 marca 1837 roku wprowadzono w 8 guberni (w miejsce dotychczasowych 8 województw). Od dnia 1 stycznia 1845 roku wprowadzono nowy podział Królestwa na 5 guberni - zniesiono część guberni, łącząc je z innymi, a części zmieniono nazwę. Zgodnie z reformą administracyjną z 1867 roku dokonano nowego podziału Królestwa na 10 guberni - większe gubernie podzielono na mniejsze, z 2 guberni utworzono 3 gubernie. Jeśli chodzi o Imperium rosyjskie, to pierwsze gubernie powstały w 1708 roku (8 guberni).

### Źródła

-  [Podobne guziki na stronie Buttonarium Polska](#) - Królestwo Polskie
-  [Podobne guziki na stronie Buttonarium Polska](#) - Imperium Rosyjskie
-  [Podobne guziki na stronie Исторические пуговицы](#) - Царство Польское
-  [Podobne guziki na stronie Исторические пуговицы](#) - Российская империя
-  [Wikipedia.pl](#) - Chersoń
-  [Wikipedia.pl](#) - Gubernia
-  [Wikipedia.pl](#) - Gubernia chersońska
-  [Wikipedia.pl](#) - Imperium Rosyjskie
-  [Wikipedia.pl](#) - Podział administracyjny Imperium Rosyjskiego w 1914 roku
-  [Wikipedia.pl](#) - Podział administracyjny Królestwa Polskiego
-  [Wikipedia.ru](#) - Губерния
-  [Wikipedia.ru](#) - Список губерний
-  [www.runivers.ru](#) - Херсонская губерния

## Wytwórca: ASSMANN F.W. (Lüdenscheid)

Firma **F. W. Assmann & Söhne** została założona w 1826 roku przez Friedricha Wilhelma Assmanna w miejscowości Lüdenscheid. Po jego śmierci firma była zarządzana przez syna Eugena Assmanna (1857-1929). Kolejnym jej właścicielem był syn Eugena - Rudolf Assmann (1887-1940).

### Ciekawostki:

- Jeżeli guzik posiadał na rewersie sygnaturę RZM, to znaczy, że był on przeznaczony dla funkcjonariuszy NSDAP. Skrót RZM oznacza **Reichs Zeug Meistere**i der NSDAP - w Rzeszy Niemieckiej była to nazwa urzędu kontroli jakości wyrobów mundurowych przeznaczonych dla NSDAP i SA.
- Firma produkowała guziki również na rynek rosyjski o czym świadczą napisy reklamowe typu: *1 СОПТЬ*.
- Czasami w sygnaturze pojawiały się litery DRGM, czyli Deutsches Reichs Gebrauch Muster, czyli Wzór Użytkowy Rzeszy Niemieckiej.
- Czasami w sygnaturze pojawiał się napis: GES. GESCH. który jest skrótem od: GESETZLICH GESCHÜTZT, co oznacza Prawnie Chroniony

### Źródła:

- [Assmann & Söhne - KATALOG](#)
- [Historia firmy ASSMANN](#)
- [Kody RZM 1](#)
- [Kody RZM 2](#)
- [Kody RZM 3](#)
- [Kody RZM 4](#)
- [Loga wytwórców](#)

Przy opracowaniu opisu wykorzystano informacje od użytkowników oraz wnioski z analiz guzików w Buttonarium.

*Jeśli chciałbyś coś zmienić lub dodać do tego opisu, to napisz poniżej komentarz. **Nie zapomnij podać źródeł informacji.***

Ostatnia aktualizacja: **2017-11-14 20:27**

Plik wygenerowano ze strony [www.buttonarium.eu](http://www.buttonarium.eu) 2026.04.28