



BUTTONARIUM
OGÓLNOPOLSKA
@ KOLEKCJA GUZIKÓW

www.buttonarium.eu

Karta katalogowa guzika btrm007313



Dane szczegółowe

Właściciel: **Pablo77**
Kraj: **Polska**
Okres historyczny: **Królestwo Polskie (Polska)**
Znaleziono: **świętokrzyskie**
Materiał awersu: **mosiądz**
Materiał rewersu: **mosiądz**
Wykończenie: **brak**
Sygnowanie: **MUNCHHEIMER?**
Wytwórca: **MUNCHHEIMER ?**
Średnica: **26.0 mm**
Typ uszka: **dрут**
Rant: **●--|**
Profil: **((- dwuwarstwowy, wypukło-wklęsły**

Występujące elementy

- korona [otwarta; 5-patek]
- tarcza

Przeznaczenie

- szlachecki

Ostatnia aktualizacja: **2017-10-24 13:35**

Opis guzika btrm007313

Polski guzik liberyjny - polskiej produkcji (herb na tarczy herbowej)
© buttonarium.eu

Awers przedstawia polski herb szlachecki Strykoń nad którym umieszczono pięciopalkową koronę otwartą z klejnotem w postaci topora, na obrzeżu występuje pojedynczy, wypukły rant.

 [Wikipedia.pl - Strykoń \(herb szlachecki\)](#)

Rewers sygnowany: ✪ ZYGMUNT MUNCHHEIMER ✪ w WARSZ:.

Guzik znaleziono w okolicach miejscowości Opatów w województwie świętokrzyskim.

Przeznaczenie i datowanie - ogólnie

Guziki liberyjne spotykano tylko przy niektórych typach liberii. Można przypuszczać, że szykowne guziki liberyjne zdobyły przede wszystkim barwne liberie paradne, i to jedynie reprezentacyjnej służby dworskiej, które czasami noszone były tylko na wyjątkowe okazje. W Europie barwne liberie paradne, zdobione szykownymi i cennymi guzikami, zaczęły być modne w II połowie XVIII wieku, a w XIX wieku były już stosunkowo popularne. Postęp techniczny spowodował obniżkę cen guzików, co wpłynęło na większą ich dostępność, a co za tym idzie i popularność. Liberie były w powszechnym użytku do wybuchu I wojny światowej, a gdzieś tam aż do wybuchu II wojny. Do czasów współczesnych liberie przetrwały w renomowanych hotelach, kasynach, klubach, restauracjach itp. Więcej informacji na temat liberii można znaleźć w artykule: www.buttonarium.eu - [Guziki liberyjne, zbiór informacji](#)











Podstawowe rodzaje guzików liberyjnych:

- guziki z herbem wraz z różnymi jego elementami: godłem heraldycznym, tarczą herbową, koroną rangową, klejnotem, zawołaniem, orderem, dewizą oraz trzymaczami;
- guziki z samym godłem heraldycznym;
- guziki z monogramem (prostim lub złożonym) z koroną lub bez korony rangowej;
- guziki z samą koroną rangową.

Ciekawostka

Warto też wspomnieć o guzikach liberyjnych w wersji małżeńskiej. Na takich guzikach umieszczano najczęściej herby dwóch rodów, z których pochodzili małżonkowie, często zaznaczając pozycję każdej z rodzin poprzez dodanie odpowiedniej korony rangowej. Spotyka się również guziki na których zamiast herbów dwóch rodzin umieszczono monogramy wraz z przynależnymi im koronami rangowymi.

Źródła

-  [Podobne guziki na stronie Buttonarium Polska](#) - guziki z herbem na tarczy herbowej
-  [Podobne guziki na stronie Buttonarium Polska](#) - guziki z herbem bez tarczy herbowej
-  [Podobne guziki na stronie Buttonarium Polska](#) - guziki z monogramem i koroną rangową
-  [Podobne guziki na stronie Buttonarium Polska](#) - guziki z monogramem bez korony rangowej
-  [Podobne guziki na stronie Buttonarium Polska](#) - guziki z samą koroną rangową
-  [Podobne guziki na stronie Buttonarium Polska](#) - guziki w wersji małżeńskiej
-  [GUZIKI LIBERYJNE KATALOG, Elbląg 1988](#)
-  [Zajchowski Zb. - Guziki herbowe . cz.1, Elbląg 2008](#)
-  [Zajchowski Zb. - Guziki herbowe . cz.2, Elbląg 2013](#)
-  www.buttonarium.eu - [Guziki liberyjne, zbiór informacji](#)

Wytwórca: MUNCHHEIMER ?

Opis tego wytwórcy jest jeszcze w trakcie opracowania.

Plik wygenerowano ze strony www.buttonarium.eu 2021.10.16